

pieczęć nagłówkowa Oferenta

PAKIET NR 1 - BADANIA HISTOPATOLOGICZNE					
L.p	NAZWA BADANIA/ŚWIADCZENIA	CENA(*)	LICZBA NA ROK	WARTOŚĆ NA ROK	TERMIN REALIZACJI BADANIA- NIE DŁUŻEJ NIŻ
1	Badanie cytologiczne		162		do 5 dni roboczych
2	Badanie cytologiczne cell-block		2		do 5 dni roboczych
3	Badanie histopatologiczne		6380		do 7 dni roboczych
4	Badanie śródoperacyjne metodą mrożeniową		12		30 minut
5	Badanie histopatologiczne bioptatu nerki		8		do 7 dni roboczych
6	Badanie histopatologiczne bioptatu wątroby		13		do 7 dni roboczych
7	Badanie szpiku kostnego		38		do 14 dni roboczych
8	Badanie węzłów chłonnych		97		do 7 dni roboczych
9	Barwienie histochemiczne		1032		do 8 dni roboczych
10	Barwienie immunohistochemiczne		1201		do 10 dni roboczych
11	Biopsja cienkoigłowa		54		do 7 dni roboczych
12	Biopsja w kierunku agangliozy HE		5		do 7 dni roboczych
13	Biopsja w kierunku agangliozy HE z barwieniem AchE		11		do 7 dni roboczych
14	Cytologia ginekologiczna szyjki macicy		5		do 7 dni roboczych
15	Konsultacja preparatów histopatologicznych		11		do 7 dni roboczych
16	Kontrola parafinowa po badaniu śródoperacyjnym		12		nie dotyczy
			RAZEM:		

* Cena badania obejmuje czynności od momentu przyjęcia materiału do badania i zarejestrowania, w tym przygotowanie materiału do oceny mikroskopowej (tj.: ocena makroskopowa – jeżeli jest wymagana, pobranie wycinków i ich przeprowadzenie przez proces technologiczny w celu uzyskania bloczka(-ów) parafinowego(-ych), a następnie wykonanie skrawków parafinowych i ich barwienie HE). Badanie jest zakończone ustaleniem rozpoznania patomorfologicznego i jego autoryzacją.


W przypadku barwień dodatkowych - cena obejmuje czynności m.in.: wykonanie dodatkowych preparatów oraz wykonanie wszystkich dodatkowych barwień (np. histo- i immunohistochemicznych). Badanie jest zakończone ustaleniem rozpoznania patomorfologicznego i jego autoryzacją.

L.p.	Nazwa Kryterium	Tak / Nie
1	Jakość - posiadanie certyfikatu systemu zarządzania jakością ISO (Pq)	
2	Kompleksowość- możliwość wykonania podstawowej diagnostyki histopatologicznej wraz z oceną specjalisty patomorfologa	
3	Dostępność - dostęp do świadczeń 7 dni w tygodniu, w tym w dni wolne od pracy	
4	Ciągłość - kontynuacja procesu diagnostycznego lub terapeutycznego (na dzień składania oferty)	

Dot. Załącznika nr 3a do SWKO - wzór umowy	
Minimalna liczba osób udzielających świadczeń zdrowotnych objętych niniejszą umową wynosi:	
Osoba odpowiedzialna za realizację umowy ze strony Przyjmującego Zamówienie:	
nr telefonu	
e-mail	
Miejsce wykonywania świadczeń (nazwa zakładu/pracowni i adres):	
Osoba reprezentująca Oferenta przy podpisywaniu umowy:	



podpis osoby uprawnionej do reprezentowania Oferenta



pieczęć nagłówkowa Oferenta

PAKIET NR 2 - BADANIA HISTOPATOLOGICZNE - GUZY OUN					
Lp	NAZWA BADANIA/ŚWIADCZENIA	CENA (*)	LICZBA NA ROK	WARTOŚĆ NA ROK	TERMIN REALIZACJI BADANIA- NIE DŁUŻEJ NIŻ
I. Podstawowe badanie histopatologiczne - barwienie HE z oceną patomorfologa					
1	badanie histopatologiczne		440		do 7 dni roboczych
II. Barwienia dodatkowe z oceną patomorfologa					
1	barwienie histochemiczne		17		do 8 dni roboczych
2	barwienie immunohistochemiczne		878		do 10 dni roboczych
3	dodatkowe barwienie HE		25		do 7 dni roboczych
4	skrojenie preparatu do barwienia dodatkowego		212		do 7 dni roboczych
III. Badania genetyczne					
1	Amplifikacja genu C-myc w preparatach histopatologicznych		12		do 14 dni roboczych
2	Amplifikacja genu N-myc w preparatach histopatologicznych		12		do 14 dni roboczych
3	Amplifikacja genu N-myc w rozmazach komorkowych		12		do 14 dni roboczych
4	izolacja DNA/RNA		50		do 14 dni roboczych
5	Amplifikacja		38		do 14 dni roboczych
6	Analiza bioinformatyczna-screening		15		do 14 dni roboczych
7	DNA (panel diagnostyczny, podstawowy-screening zmiany somatyczne)		2		do 14 dni roboczych
8	RNA (panel diagnostyczny, podstawowy-screening zmiany somatyczne)		7		do 14 dni roboczych
9	MLPA		15		do 14 dni roboczych
10	RNA (Panel diagnostyczny-fuzje genowe)		6		do 14 dni roboczych
11	Sekwencjonowanie		38		do 14 dni roboczych
IV. Konsultacje preparatów					
1	Konsultacje preparatów niewymagających dodatkowej obróbki		33		do 7 dni roboczych
			RAZEM:		

* Cena badania obejmuje czynności od momentu przyjęcia materiału do badania i zarejestrowania, w tym przygotowanie materiału do oceny mikroskopowej (tj.: ocena makroskopowa – jeżeli jest wymagana, pobranie wycinków i ich przeprowadzenie przez proces technologiczny w celu uzyskania blozka(-ów) parafinowego(-ych), a następnie wykonanie skrawków parafinowych i ich barwienie HE). Badanie jest zakończone ustaleniem rozpoznania patomorfologicznego i jego autoryzacją.


W przypadku barwień dodatkowych - cena obejmuje wykonanie dodatkowych preparatów oraz wykonanie wszystkich dodatkowych barwień (np. histo- i immunohistochemicznych). Badanie jest zakończone ustaleniem rozpoznania patomorfologicznego i jego autoryzacją.

L.p.	Nazwa Kryterium	Tak / Nie
1	Jakość - posiadanie certyfikatu systemu zarządzania jakością ISO (Pq)	
2	Kompleksowość- możliwość wykonania podstawowej diagnostyki histopatologicznej wraz z oceną specjalisty patomorfologa	
3	Dostępność - dostęp do świadczeń 7 dni w tygodniu, w tym w dni wolne od pracy	
4	Ciągłość - kontynuacja procesu diagnostycznego lub terapeutycznego (na dzień składania oferty)	

Dot. Załącznika nr 3b do SWKO - wzór umowy	
Minimalna liczba osób udzielających świadczeń zdrowotnych objętych niniejszą umową wynosi:	
Osoba odpowiedzialna za realizację umowy ze strony Przyjmującego Zamówienie:	
nr telefonu	
e-mail	
Miejsce wykonywania świadczeń (nazwa zakładu/pracowni i adres):	
Osoba reprezentująca Oferenta przy podpisywaniu umowy:	



podpis osoby uprawnionej do reprezentowania Oferenta



pieczęć nagłówkowa Oferenta

PAKIET NR 3 - BADANIA HISTOPATOLOGICZNE - GUZY OBWODOWE					
L.p	NAZWA BADANIA/ŚWIADCZENIA	CENA (*)	LICZBA NA ROK	WARTOŚĆ NA ROK	TERMIN REALIZACJI BADANIA- NIE DŁUŻEJ NIŻ
I. Podstawowe badanie histopatologiczne - barwienie HE z oceną patomorfologa					
1	badanie histopatologiczne		28		do 7 dni roboczych
II. Barwienia dodatkowe z oceną patomorfologa					
1	barwienie histochemiczne		84		do 8 dni roboczych
2	barwienie immunohistochemiczne		28		do 10 dni roboczych
3	dodatkowe barwienie HE		28		do 7 dni roboczych
4	skrojenie preparatu do barwienia dodatkowego		28		do 7 dni roboczych
III. Badania genetyczne					
1	Konsultacja genetyczna metodą FISH: sonda EWSR1, SS18, N-Myc, FUS, FOXO1, DiGeogr/Phelan		9		do 14 dni roboczych
IV. Konsultacje preparatów					
1	Konsultacje preparatów niewymagających dodatkowej obróbki		28		do 7 dni roboczych
			RAZEM:		

* Cena badania obejmuje czynności od momentu przyjęcia materiału do badania i zarejestrowania, w tym przygotowanie materiału do oceny mikroskopowej (tj.: ocena makroskopowa – jeżeli jest wymagana, pobranie wycinków i ich przeprowadzenie przez proces technologiczny w celu uzyskania bloczka(-ów) parafinowego(-ych), a następnie wykonanie skrawków parafinowych i ich barwienie HE). Badanie jest zakończone ustaleniem rozpoznania patomorfologicznego i jego autoryzacją.


W przypadku barwień dodatkowych - cena obejmuje czynności m.in.: wykonanie dodatkowych preparatów oraz wykonanie wszystkich dodatkowych barwień (np. histo- i immunohistochemicznych). Badanie jest zakończone ustaleniem rozpoznania patomorfologicznego i jego autoryzacją.

L.p.	Nazwa Kryterium	Tak/ Nie
1	Jakość - posiadanie certyfikatu systemu zarządzania jakością ISO (Pq)	
2	Kompleksowość- możliwość wykonania podstawowej diagnostyki histopatologicznej wraz z oceną specjalisty patomorfologa	
3	Dostępność - dostęp do świadczeń 7 dni w tygodniu, w tym w dni wolne od pracy	
4	Ciągłość - kontynuacja procesu diagnostycznego lub terapeutycznego (na dzień składania oferty)	

Dot. Załącznika nr 3b do SWKO - wzór umowy	
niniejszą umowę wynosi:	
Osoba odpowiedzialna za realizację umowy ze strony Przyjmującego Zamówienie:	
nr telefonu	
e-mail	
Miejsce wykonywania świadczeń (nazwa zakładu/pracowni i adres):	
Osoba reprezentująca Oferenta przy podpisywaniu umowy:	



podpis osoby uprawnionej do reprezentowania Oferenta



pieczęć nagłówkowa Oferenta


PAKIET NR 4 - BADANIA HISTOPATOLOGICZNE - GUZY NEREK					
L.p	NAZWA BADANIA/ŚWIADCZENIA	CENA (*)	LICZBA NA ROK	WARTOŚĆ NA ROK	TERMIN REALIZACJI BADANIA- NIE DŁUŻEJ NIŻ
I. Barwienia dodatkowe z oceną patomorfologa					
1	barwienie histochemiczne		5		do 8 dni roboczych
2	barwienie immunohistochemiczne		27		do 10 dni roboczych
3	dodatkowe barwienie HE		5		do 7 dni roboczych
4	skrojenie preparatu do barwienia dodatkowego		5		do 7 dni roboczych
II. Konsultacje preparatów					
1	Konsultacje preparatów niewymagających dodatkowej obróbki		3		do 7 dni roboczych
			RAZEM:		

* Cena badania obejmuje czynności od momentu przyjęcia materiału do badania i zarejestrowania, w tym przygotowanie materiału do oceny mikroskopowej (tj.: ocena makroskopowa – jeżeli jest wymagana, pobranie wycinków i ich przeprowadzenie przez proces technologiczny w celu uzyskania bloczka(-ów) parafinowego(-ych), a następnie wykonanie skrawków parafinowych i ich barwienie HE). Badanie jest zakończone ustaleniem rozpoznania patomorfologicznego i jego autoryzacją.


W przypadku barwień dodatkowych - cena obejmuje czynności m.in.: wykonanie dodatkowych preparatów oraz wykonanie wszystkich dodatkowych barwień (np. histo- i immunohistochemicznych). Badanie jest zakończone ustaleniem rozpoznania patomorfologicznego i jego autoryzacją.

L.p.	Nazwa Kryterium	Tak/ Nie
1	Jakość - posiadanie certyfikatu systemu zarządzania jakością ISO (Pq)	
2	Kompleksowość- możliwość wykonania podstawowej diagnostyki histopatologicznej wraz z oceną specjalisty patomorfologa	
3	Dostępność - dostęp do świadczeń 7 dni w tygodniu, w tym w dni wolne od pracy	
4	Ciągłość - kontynuacja procesu diagnostycznego lub terapeutycznego (na dzień składania oferty)	

Dot. Załącznika nr 3b do SWKO - wzór umowy	
niniejszą umowę wynosi:	
Osoba odpowiedzialna za realizację umowy ze strony Przyjmującego Zamówienie:	
nr telefonu	
e-mail	
Miejsce wykonywania świadczeń (nazwa zakładu/pracowni i adres):	
Osoba reprezentująca Oferenta przy podpisywaniu umowy:	



podpis osoby uprawnionej do reprezentowania Oferenta



pieczęć nagłówkowa Oferenta

PAKIET NR 5 - BADANIA HISTOPATOLOGICZNE - ROZROSTY CHŁONNE					
L.p	NAZWA BADANIA/ŚWIADCZENIA	CENA (*)	LICZBA NA ROK	WARTOŚĆ NA ROK	TERMIN REALIZACJI BADANIA- NIE DŁUŻEJ NIŻ
I. Barwienia dodatkowe z oceną patomorfologa					
1	barwienie histochemiczne		41		do 8 dni roboczych
2	barwienie immunohistochemiczne		5		do 10 dni roboczych
3	dodatkowe barwienie HE		5		do 7 dni roboczych
4	skrojenie preparatu do barwienia dodatkowego		5		do 7 dni roboczych
II. Konsultacje preparatów					
1	Konsultacje preparatów niewymagających dodatkowej obróbki		7		do 7 dni roboczych
			RAZEM:		

* Cena badania obejmuje czynności od momentu przyjęcia materiału do badania i zarejestrowania, w tym przygotowanie materiału do oceny mikroskopowej (tj.: ocena makroskopowa – jeżeli jest wymagana, pobranie wycinków i ich przeprowadzenie przez proces technologiczny w celu uzyskania bloczka(-ów) parafinowego(-ych), a następnie wykonanie skrawków parafinowych i ich barwienie HE). Badanie jest zakończone ustaleniem rozpoznania patomorfologicznego i jego autoryzacją.

W przypadku barwień dodatkowych - cena obejmuje czynności m.in.: wykonanie dodatkowych preparatów oraz wykonanie wszystkich dodatkowych barwień (np. histo- i immunohistochemicznych). Badanie jest zakończone ustaleniem rozpoznania patomorfologicznego i jego autoryzacją.

L.p.	Nazwa Kryterium	Tak /Nie
1	Jakość - posiadanie certyfikatu systemu zarządzania jakością ISO (Pq)	
2	Kompleksowość- możliwość wykonania podstawowej diagnostyki histopatologicznej wraz z oceną specjalisty patomorfologa	
3	Dostępność - dostęp do świadczeń 7 dni w tygodniu, w tym w dni wolne od pracy	
4	Ciągłość - kontynuacja procesu diagnostycznego lub terapeutycznego (na dzień składania oferty)	

Dot. Załącznika nr 3b do SWKO - wzór umowy	
objętych niniejszą umową wynosi:	
Osoba odpowiedzialna za realizację umowy ze strony Przyjmującego Zamówienie:	
nr telefonu	
e-mail	
Miejsce wykonywania świadczeń (nazwa zakładu/pracowni i adres):	
Osoba reprezentująca Oferenta przy podpisywaniu umowy:	



podpis osoby uprawnionej do reprezentowania Oferenta